

COMUNICADO AOS DISCENTES BENEFICIÁRIOS DO PBP PROGRAMA DE BOLSA PERMANÊNCIA – MEC.

A Pró-Reitoria de Cultura, Extensão e Assuntos Estudantis comunica aos estudantes beneficiários do PBP, que o sistema de gestão do Programa de Bolsa Permanência mudou a plataforma de acesso, sendo necessário que seja feita uma atualização cadastral no seguinte site, <http://sisbp.mec.gov.br/primeiro-acesso> seguindo o passo a passo:

NO CELULAR:

1. Clique na opção “Entrar com Gov.br”:



2. Na página seguinte clique em "Crie sua conta":



The image shows a mobile browser interface for the gov.br login page. At the top, the address bar displays "sso.acesso.gov.br" with a lock icon and a refresh icon. Below the address bar is the gov.br logo, followed by "Alto Contraste" and "VLibras" options. The main heading is "Acesse sua conta com". Underneath, there is a section for "Número do CPF" with a sub-heading "Caso não lembre se possui uma conta, digite o número do seu CPF mesmo assim para verificar." Below this is a text input field labeled "CPF" with the placeholder text "Digite seu CPF". A red circle highlights the "Crie sua conta" button, and a red arrow points to it from the word "CLIQUE" written in red above the button. To the right of the "Crie sua conta" button is a blue "Avançar" button. At the bottom, there are two options: "Banco do Brasil" and "Certificado digital em nuvem". A link for "Dúvidas Frequentes" is located at the very bottom.

gov.br

Alto Contraste VLibras

Acesse sua conta com

Número do CPF

Caso não lembre se possui uma conta, digite o número do seu CPF mesmo assim para verificar.

CPF

CLIQUE

Digite seu CPF

Crie sua conta Avançar

Banco do Brasil

Certificado digital em nuvem

[Dúvidas Frequentes](#)

3. E em seguida escolha a opção "Número do CPF":

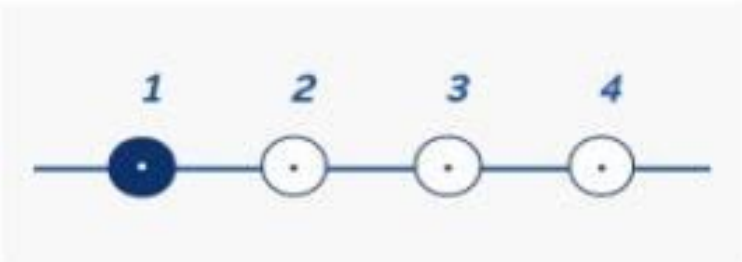


4. Digite seu CPF e nome completo, marque a opção "Li e estou de acordo com os Termos" e a caixa "Não sou um robô" e avance.

gov.br Alto Contraste VLibras

[Home](#) > Criar conta com CPF

Criar conta com CPF



Preencha os campos abaixo com seus dados

CPF

Digite somente números

Nome Completo

Digite seu nome completo

Li e estou de acordo com os **Termos de uso.**

Não sou um robô

reCAPTCHA
Privacidade - Termos

III O <

5. Nas páginas seguintes marque as opções que correspondem aos seus dados pessoais:

gov.br Alto Contraste VLibras

[Home](#) > Criar conta com CPF

Criar conta com CPF



Por questões de segurança, você deverá responder algumas perguntas para validarmos seus dados.

1. Qual é o seu mês de nascimento ?

OUTUBRO NOVEMBRO

ABRIL JANEIRO

JULHO AGOSTO

✓ DEZEMBRO

2. Qual é o primeiro nome da sua mãe?

DULCINEIA

BERNARDETE

LAYLA

AGRIPINA

SUZI

✓ MARIA

SHINE

3. Qual é o seu ano de nascimento ?

1979

1982

1980

1983

1977

1981

✓ 1978

Cancelar

Avançar

6. Agora, escolha entre receber o código de confirmação no e-mail ou por SMS e preencha a opção desejada. Se você selecionar a primeira opção (e-mail), digite o seu e-mail; se preferir a segunda opção (SMS), digite o número do seu celular; depois, clique em avançar.



The screenshot shows the 'gov.br' logo at the top left, followed by 'Alto Contraste' and 'VLibras' icons. Below the header, there is a breadcrumb trail: a home icon followed by '> Criar conta com CPF'. The main heading is 'Criar conta com CPF'. A progress indicator consists of four numbered steps (1, 2, 3, 4) on a horizontal line. Steps 1 and 2 are marked with a checkmark in a light blue circle, step 3 is a solid dark blue circle, and step 4 is a white circle with a dark blue dot in the center. Below the progress indicator, the text asks: 'Para ativar sua conta, enviaremos um código para você. Como prefere recebê-lo?'. There are two radio button options: 'E-mail' (with an envelope icon) and 'SMS' (with a mobile phone icon). The 'E-mail' option is selected, indicated by a dark grey filled radio button. At the bottom, there are two buttons: 'Cancelar' (underlined text) and 'Avançar' (a solid blue button).

7. Na próxima página, insira o código que você recebeu e avance para a página seguinte.

gov.br Alto Contraste VLibras

🏠 > Criar conta com CPF

Criar conta com CPF

1 2 3 4

Um código foi enviado para **(69) 99985**. Por favor, digite-o no campo abaixo.

Código de 6 caracteres

Insira o código

Não recebeu o código?
Reenviar código

[Cancelar](#)

8. Nessa página você deverá criar uma nova senha e depois clicar em "Concluir". Pronto, você concluiu o seu cadastro no novo sistema.

gov.br Alto Contraste VLibras

🏠 > Criar conta com CPF

Criar conta com CPF

1 2 3 4

✓ ✓ ✓ ●

CPF

620.100.811-xx

Nova senha

Repita a senha

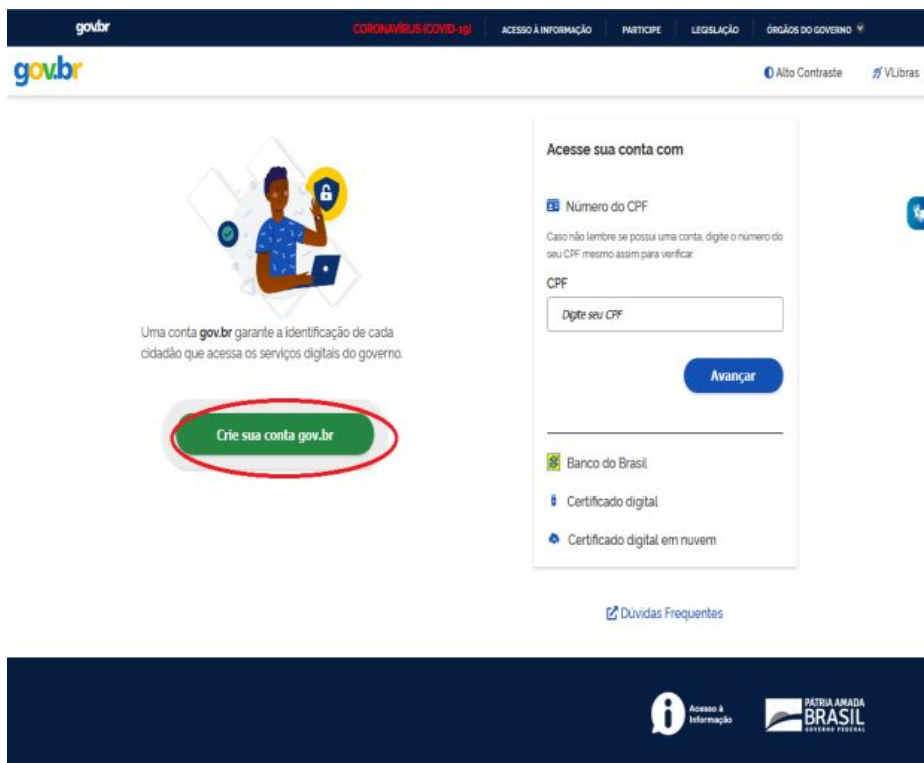
[Cancelar](#) **Concluir**

NO COMPUTADOR:

1. No computador, a primeira página que você vai acessar é essa abaixo, clique no botão azul onde está escrito “Entrar com Gov.br”.



2. Na próxima página, clique no botão verde onde está escrito “Crie sua conta gov.br”



3. E em seguida escolha a opção “Número do CPF”:

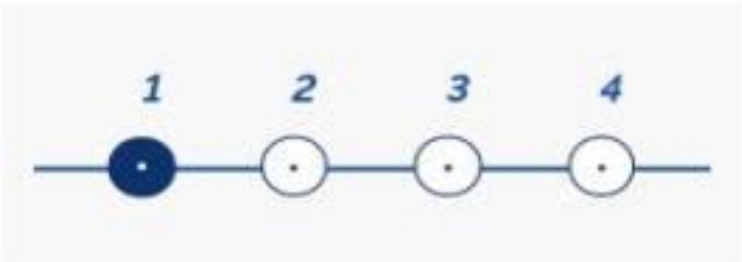


4. Digite seu CPF e nome completo, marque a opção "Li e estou de acordo com os Termos" e a caixa "Não sou um robô" e avance.

gov.br Alto Contraste VLibras

[>](#) Criar conta com CPF

Criar conta com CPF



Preencha os campos abaixo com seus dados

CPF

Digite somente números

Nome Completo

Digite seu nome completo

Li e estou de acordo com os **Termos de uso.**

Não sou um robô

reCAPTCHA
Privacidade - Termos

III O <

5. Nas páginas seguintes marque as opções que correspondem aos seus dados pessoais:

gov.br Alto Contraste VLibras

[>](#) Criar conta com CPF

Criar conta com CPF



Por questões de segurança, você deverá responder algumas perguntas para validarmos seus dados.

1. Qual é o seu mês de nascimento ?

OUTUBRO NOVEMBRO

ABRIL JANEIRO

JULHO AGOSTO

✓ DEZEMBRO

2. Qual é o primeiro nome da sua mãe?

DULCINEIA

BERNARDETE

LAYLA

AGRIPINA

SUZI

✓ MARIA

SHINE

3. Qual é o seu ano de nascimento ?

1979

1982

1980

1983

1977

1981

✓ 1978

Cancelar

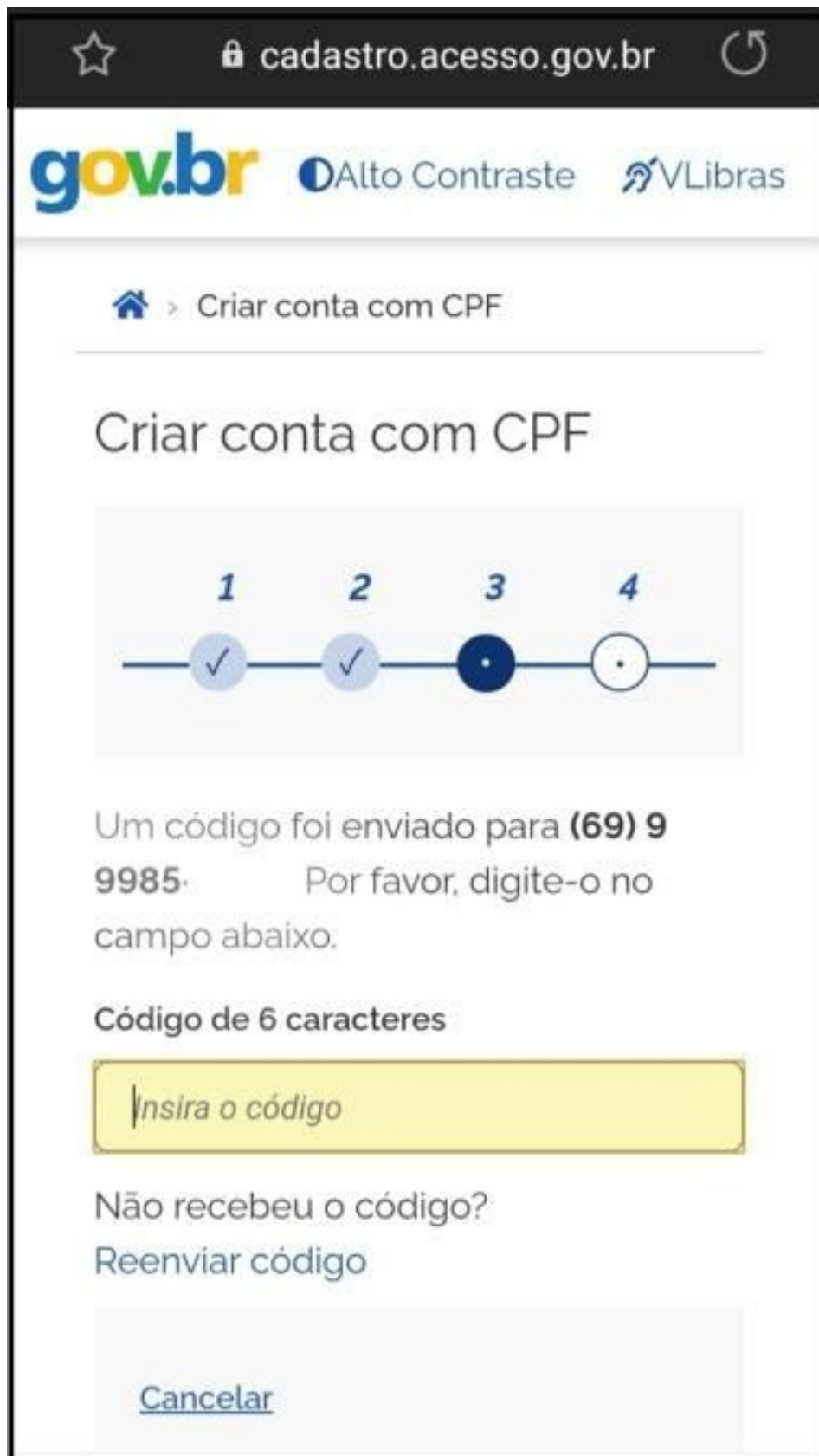
Avançar

6. Agora, escolha entre receber o código de confirmação no e-mail ou por SMS e preencha a opção desejada. Se você selecionar a primeira opção (e-mail), digite o seu e-mail; se preferir a segunda opção (SMS), digite o número do seu celular; depois, clique em avançar.



The screenshot shows the 'gov.br' logo at the top left, followed by 'Alto Contraste' and 'VLibras' icons. Below the header is a breadcrumb trail: a home icon followed by '> Criar conta com CPF'. The main heading is 'Criar conta com CPF'. A progress indicator consists of four circles on a horizontal line, numbered 1 to 4. Circles 1 and 2 are light blue with a white checkmark. Circle 3 is dark blue with a white dot. Circle 4 is white with a dark blue border and a white dot. Below the progress indicator is the text: 'Para ativar sua conta, enviaremos um código para você. Como prefere recebê-lo?'. There are two radio button options: 'E-mail' (with a blue envelope icon and a selected radio button) and 'SMS' (with a blue mobile phone icon and an unselected radio button). At the bottom, there are two buttons: 'Cancelar' (underlined text) and 'Avançar' (a blue rounded rectangle).

7. Na próxima página, insira o código que você recebeu e avance para a página seguinte.



The screenshot shows the 'gov.br' website interface for creating an account with a CPF. At the top, the browser address bar shows 'cadastro.acesso.gov.br'. The page header includes the 'gov.br' logo, 'Alto Contraste' (High Contrast) option, and 'VLibras' (Virtual Libras) accessibility icon. The main heading is 'Criar conta com CPF'. Below this is a progress indicator with four steps: Step 1 (checkmark), Step 2 (checkmark), Step 3 (filled circle), and Step 4 (empty circle). The text below the progress indicator reads: 'Um código foi enviado para (69) 9 9985. Por favor, digite-o no campo abaixo.' Below this is a label 'Código de 6 caracteres' and a yellow text input field with the placeholder text 'Insira o código'. At the bottom, there is a link 'Não recebeu o código? Reenviar código' and a 'Cancelar' button.

gov.br Alto Contraste VLibras

🏠 > Criar conta com CPF

Criar conta com CPF

1 2 3 4

Um código foi enviado para **(69) 9 9985**. Por favor, digite-o no campo abaixo.

Código de 6 caracteres

Insira o código

Não recebeu o código?
Reenviar código

[Cancelar](#)

8. Nessa página você deverá criar uma nova senha e depois clicar em "Concluir". Pronto, você concluiu o seu cadastro no novo sistema.

gov.br Alto Contraste VLibras

[Home](#) > Criar conta com CPF

Criar conta com CPF

1 2 3 4

CPF

620.100.811-xx

Nova senha

Repita a senha

[Cancelar](#) **Concluir**